


**GRUPO EMPRESARIAL EN LINEA S.A.**  
**NIT 830.111,257-3**  
**BALANCE GENERAL COMPARATIVO.**  
**A diciembre 31 de 2,015 y 2,014.**  
**VIGILADO SUPERSALUD.**  
**Sociedad ubicada en Bogota y Cundinamarca.**  
**Cifras en miles de pesos colombianos.**  
**Fecha de publicacion: 17 de marzo de 2.016**


Codigo	Nombre de la cuenta	Nota	2015	2014
<b>1</b>	<b>ACTIVOS</b>		<b>115.093.693,57</b>	<b>90.917.591,86</b>
11	DISPONIBLE	5	35.136.191,28	20.077.774,30
1105	CAJA		19.496.307,10	16.424.001,40
1110	BANCOS - CUENTAS CORRIENTES		451.248,00	667.274,51
1120	BANCOS - CUENTAS DE AHORRO		15.188.636,18	2.986.498,38
12	INVERSIONES	6	29.257.350,50	17.027.772,96
1205	ACCIONES		18.613.413,30	8.440.419,01
1225	CERTIFICADOS		8.599.857,19	8.583.954,94
1245	DERECHOS FIDUCIARIOS		2.044.080,01	3.399,02
13	DEUDORES	7	20.637.147,65	32.820.947,63
1305	CLIENTES		4.402.130,77	4.183.911,97
1325	CUENTAS POR COBRAR A SOCIOS Y ACCIONISTAS		25.830,51	7.150,11
1330	ANTICIPOS Y AVANCES		42.170,90	47.952,00
1335	DEPOSITOS		-	11.462.106,48
1345	INGRESOS POR COBRAR		32.953,51	35.564,72
1355	ANTICIPO DE IMPUESTOS Y CONTRIBUCIONES O SALDOS A FAVOR		9.276.917,08	6.558.225,50
1365	CUENTAS POR COBRAR A TRABAJADORES		14.262,87	8.063,09
1380	DEUDORES VARIOS		6.842.882,02	10.517.973,77
15	PROPIEDADES PLANTA Y EQUIPO	8	17.436.921,32	6.697.229,10
1512	MAQUINARIA Y EQUIPO EN MONTAJE		-	66.451,35
1516	CONSTRUCCIONES Y EDIFICACIONES		10.489.672,64	269.471,45
1520	MAQUINARIA Y EQUIPO		9.669.164,99	8.594.784,40
1524	EQUIPO DE OFICINA		12.400.636,82	9.273.112,11
1528	EQUIPO DE COMPUTACION Y COMUNICACION		21.106.127,54	19.433.709,15
1540	FLOTA Y EQUIPO DE TRANSPORTE		746.341,21	677.540,21
1592	DEPRECIACION ACUMULADA	-	36.975.021,88	31.617.839,56
16	INTANGIBLES		-	8.553.237,59
1625	DERECHOS		-	10.220.201,19
1698	DEPRECIACION Y/O AMORTIZACION ACUMULADA		-	1.666.963,60
17	DIFERIDOS	9	780.212,34	5.370.475,40
1705	GASTOS PAGADOS POR ANTICIPADO		780.212,34	5.219.013,75
1710	CARGOS DIFERIDOS		-	151.461,65
18	OTROS ACTIVOS		5.384,88	5.384,88
1805	BIENES DE ARTE Y CULTURA		5.384,88	5.384,88
19	VALORIZACIONES		11.840.485,60	364.770,00
1910	DE PROPIEDADES, PLANTA Y EQUIPO		11.840.485,60	364.770,00
	<b>TOTAL ACTIVOS</b>		<b>115.093.693,57</b>	<b>90.917.591,86</b>
<b>2</b>	<b>PASIVOS</b>		<b>58.486.066,52</b>	<b>46.467.962,45</b>
21	OBLIGACIONES FINANCIERAS	10	8.092.546,90	8.807.429,09
2105	BANCOS NACIONALES		53,45	-
2120	COMPAÑIAS DE FINANCIAMIENTO COMERCIAL		-	2.923.487,32
2195	OTRAS OBLIGACIONES		8.092.493,45	5.883.941,77
23	CUENTAS POR PAGAR		14.488.968,90	10.285.430,07
2305	CUENTAS CORRIENTES COMERCIALES	11	5.902.186,78	3.194.429,33
2335	COSTOS Y GTOS POR PAGAR	12	5.343.841,89	4.349.682,39
2360	DIVIDENDOS O PARTICIPACIONES POR PAGAR	12	3.648,52	222,29

2365	RETENCION EN LA FUENTE	13	1.730.523,49	1.986.263,86
2367	IMPUESTO A LAS VENTAS RETENIDO	13	130.464,18	71.310,61
2368	IMPUESTO DE INDUSTRIA Y COMERCIO RETENIDO	13	96.397,97	56.852,61
2369	RETENCION CREE	13	381.869,00	-
2370	RETENCIONES Y APORTES DE NOMINA	14	273.425,71	244.922,23
2380	ACREEDORES VARIOS	15	626.611,36	381.746,76
24	IMPUESTOS, GRAVAMENES Y TASAS	16	26.763.502,10	21.226.008,12
2404	DE RENTA Y COMPLEMENTARIOS		13.962.342,56	9.502.090,68
2408	IMPUESTO SOBRE LAS VENTAS POR PAGAR		10.728.388,35	10.171.965,78
2412	DE INDUSTRIA Y COMERCIO		322.377,00	304.079,24
2472	AL AZAR Y JUEGOS		1.750.394,19	1.247.872,41
25	OBLIGACIONES LABORALES	17	2.568.450,23	2.337.772,86
2505	SALARIOS POR PAGAR		23.228,42	124.516,34
2510	CESANTIAS CONSOLIDADAS		1.752.045,49	1.523.228,95
2515	INTERES SOBRE CESANTIAS		204.373,00	178.294,43
2520	PRIMA DE SERVICIOS		-	18.701,75
2525	VACACIONES CONSOLIDADAS		588.803,31	493.031,39
28	OTROS PASIVOS		6.572.598,39	3.811.322,32
2810	DEPOSITOS RECIBIDOS		3.955.078,10	2.372.515,23
2815	INGRESOS RECIBIDOS PARA TERCEROS		2.615.889,77	1.438.807,09
2895	DIVERSOS		1.630,53	-
<b>TOTAL PASIVOS</b>			<b>58.486.066,52</b>	<b>46.467.962,45</b>
<b>3</b>	<b>PATRIMONIO</b>	<b>18</b>	<b>56.607.627,06</b>	<b>44.449.629,40</b>
31	CAPITAL SOCIAL		16.000.000,00	16.000.000,00
3105	CAPITAL SUSCRITO Y PAGADO		16.000.000,00	16.000.000,00
32	SUPERAVIT DE CAPITAL		500.000,00	500.000,00
3205	PRIMA EN COLOCACION DE ACCIONES CUOTAS O PARTES DE INTERES SOCIAL		500.000,00	500.000,00
33	RESERVAS		7.389.666,46	5.145.756,13
3305	RESERVAS OBLIGATORIAS		7.389.666,46	5.145.756,13
36	RESULTADOS DEL EJERCICIO		20.877.475,00	22.439.103,27
3605	UTILIDAD DEL EJERCICIO		20.877.475,00	22.439.103,27
38	SUPERAVIT POR VALORIZACIONES		11.840.485,60	364.770,00
3810	DE PROPIEDAD PLANTA Y EQUIPO		11.840.485,60	364.770,00
<b>TOTAL PATRIMONIO</b>			<b>56.607.627,06</b>	<b>44.449.629,40</b>
<b>8</b>	<b>CUENTAS DE ORDEN DEUDORAS</b>	<b>19</b>		
83	DEUDORAS DE CONTROL		18.078.449,32	18.078.449,32
8315	PROPIEDADES PLANTA Y EQUIPO TOTALMENTE DEPRECIADOS, AGOTADOS Y/O AMORTIZADOS		18.078.449,32	18.078.449,32
86	DEUDORES DE CONTROL POR CONTRA	-	18.078.449,32	18.078.449,32
8615	PROPIEDADES PLANTA Y EQUIPO TOTALMENTE DEPRECIADOS, AGOTADOS Y/O AMORTIZADOS	-	18.078.449,32	18.078.449,32
<b>9</b>	<b>CUENTAS DE ORDEN ACREEDORAS</b>	<b>19</b>		
93	ACREEDORAS DE CONTROL	-	870.000,00	1.931.370,28
9395	OTRAS CUENTAS DE ORDEN ACREEDORAS DE CONTROL	-	870.000,00	1.931.370,28
96	ACREEDORAS DE CONTROL POR CONTRA		870.000,00	1.931.370,28
9695	OTRAS CUENTAS DE ORDEN ACREEDORAS DE CONTROL POR CONTRA		870.000,00	1.931.370,28

Las notas forman parte de los Estados Financieros  
 Vease certificación de estados financieros adjunto

  
 ELKIN ALONSO CASTAÑO RAMIREZ  
 Representante Legal

  
 CARMEN ELISA ORTIZ  
 Contador  
 TP 105293-T

  
 SAUL FERNANDO RODRIGUEZ R.  
 Revisor Fiscal.  
 TP 6563 - T  
 Miembro Saul F. Rodriguez & Cia Ltda.  
 (Vease mi dictamen del 26 de febrero de 2.016)

**GRUPO EMPRESARIAL EN LINEA S.A.**  
**NIT 830.111.257-3**  
**ESTADO DE RESULTADOS COMPARATIVO.**  
**A diciembre 31 de 2,015 y 2,014**  
**VIGILADO SUPERSALUD.**  
**Sociedad ubicada en Bogota y Cundinamarca.**  
**Cifras en miles de pesos colombianos.**  
**Fecha de publicacion: 17 de marzo de 2.016**

Codigo	Nombre de la cuenta	Nota	2015	2014
<b>4</b>	<b>INGRESOS</b>		<b>501.465.346,80</b>	<b>495.205.669,46</b>
41	OPERACIONALES	20	497.497.347,50	483.356.509,20
4135	COMERCIO AL POR MAYOR Y AL POR MENOR		447.317.185,29	429.577.780,86
4140	HOTELES Y RESTAURANTES			53.778.728,34
4155	ACTIVIDADES INMOBILIARIAS, EMPRESARIALES Y DE ALQUILER		50.180.162,21	
42	NO OPERACIONALES	24	3.967.999,30	11.849.160,27
4210	FINANCIEROS		590.462,23	506.765,67
4215	DIVIDENDOS Y PARTICIPACIONES		399.251,46	1.495.580,59
4218	INGRESOS POR METODO DE PARTICIPACION		121.775,14	507.048,51
4220	ARRENDAMIENTOS		186.724,94	169.989,07
4235	SERVICIOS		109.228,66	-
4245	UTILIDAD EN VTA DE PP Y E		359.552,90	8.598.589,69
4250	RECUPERACIONES		622.341,92	418.721,45
4255	INDEMNIZACIONES		107.049,50	66,40
4265	INGRESOS DE EJERCICIOS ANTERIORES		1.461.491,34	33.242,32
4295	DIVERSOS		10.121,21	119.156,58
<b>5</b>	<b>GASTOS</b>		<b>125.169.019,49</b>	<b>106.894.372,80</b>
51	OPERACIONALES DE ADMON	21	18.003.812,60	15.171.743,31
5105	GASTOS DE PERSONAL		7.405.513,09	6.595.386,78
5110	HONORARIOS		3.355.108,01	2.246.676,31
5115	IMPUESTOS		1.680.594,18	1.508.785,77
5120	ARRENDAMIENTOS		332.085,59	199.450,32
5125	CONTRIBUCIONES Y AFILIACIONES		147.985,48	171.677,45
5130	SEGUROS		630.462,42	626.400,74
5135	SERVICIOS		1.156.749,97	1.326.469,99
5140	GASTOS LEGALES		1.025.530,40	82.561,42
5145	MANTENIMIENTO Y REPARACIONES		322.931,27	293.539,42
5150	ADECUACION E INSTALACION		76.890,09	12.359,22
5155	GASTOS DE VIAJE		110.381,47	130.769,17
5160	DEPRECIACIONES		682.066,09	918.318,03
5165	AMORTIZACIONES		623.641,92	623.641,92
5195	DIVERSOS		453.872,61	435.706,78
52	OPERACIONALES DE VENTA	22	88.813.388,60	77.007.781,21
5205	GASTOS DE PERSONAL		31.365.578,61	27.264.925,07
5210	HONORARIOS VENTAS		45.000,00	6.482,60
5215	IMPUESTOS		948.553,89	884.347,48
5220	ARRENDAMIENTOS		29.509.142,28	26.271.819,39
5230	POLIZAS		97.488,80	68.253,51
5235	SERVICIOS		10.982.446,35	10.067.438,12
5240	GASTOS LEGALES		10.803,44	22.071,76
5245	MANTENIMIENTO Y REPARACIONES		1.801.997,50	1.554.355,54
5250	ADECUACION E INSTALACION		3.561.332,83	1.989.263,21
5255	GASTOS DE VIAJE		21.690,97	15.495,83
5260	DEPRECIACIONES		2.845.890,49	1.811.398,40
5265	AMORTIZACIONES		5.564.918,40	5.565.924,00
5295	DIVERSOS		1.657.929,49	1.257.555,51
5299	DEUDORES		400.615,55	228.450,80
53	NO OPERACIONALES	23	4.389.475,74	5.212.757,60
5305	FINANCIEROS	23-1	2.305.582,62	3.473.921,27
5310	PERDIDA EN VTA Y RETIRO DE BIENES		22.360,89	22.919,40
5315	GASTOS EXTRAORDINARIOS		68.047,06	69.743,04
5395	GASTOS DIVERSOS		1.993.485,18	1.646.173,90

54 IMPUESTO DE RENTA Y COMPLEMENTARIOS  
5405 IMPUESTO DE RENTA Y COMPLEMENTARIOS

13.962.342,56  
13.962.342,56

9.502.090,68  
9.502.090,68

6 COSTO DE VENTAS

355.418.852,31

365.872.193,39

61 COSTO DE VENTAS Y DE PRESTACION DE SERVICIOS  
6135 COMERCIO AL POR MAYOR Y AL MENOR

355.418.852,31  
355.418.852,31

365.872.193,39  
365.872.193,39


**UTILIDAD DEL EJERCICIO**


**20.877.475,00**

**22.439.103,27**

Las notas forman parte de los Estados Financieros  
Vea la certificación de estados financieros adjunto

  
ELKIN ALONSO CASTAÑEDA RAMIREZ  
Representante Legal

  
CARMEN ELISA ORTIZ  
Contador  
TP 105293-T

  
SAUL FERNANDO RODRIGUEZ R.  
Revisor Fiscal.  
TP 6563 - T  
Miembro Saul F. Rodriguez & Cia Ltda.  
(Vease mi dictamen del 26 de febrero de 2.016)